

ファイザー株式会社
「在日外国人の喫煙に対する意識調査」
参考資料

- I. 調査設計
- II. 調査結果のまとめ

I. 調査設計

1. 調査の目的

海外から見た日本の喫煙環境や受動喫煙を防止する取り組みについての意識の把握を目的に、日本に在住している外国籍の成人男女400名を対象に調査を実施。
在日外国人から見た日本の喫煙環境や日本における受動喫煙対策への意識を顕在化させ、諸外国と比較した日本の喫煙環境について把握。
国・地域ごとの意識の差異を抽出し特色を探っていくとともに、
4年に1度の国際的なスポーツの祭典を開催したことのある国(開催予定の国を含む)とそうでない国との意識の差異にも着目し、分析した。

2. 調査の実施日

2014年10月27日(月)～11月1日(土)

3. 調査の内容

- ・調査方法： インターネットアンケート調査
- ・調査対象： 日本在住の20歳以上の外国籍の男女（在日年数10年未満）
- ・サンプルサイズ： 400人(※サンプル詳細次ページ)

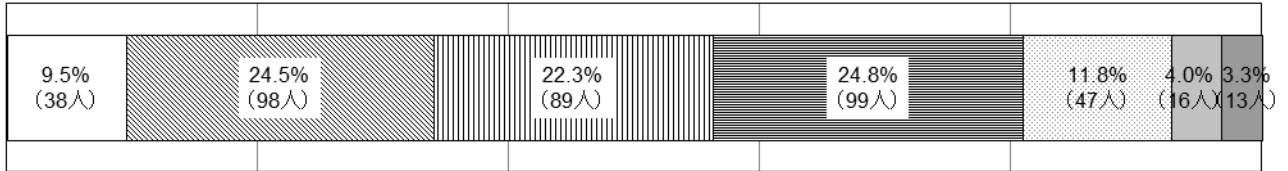
	欧米	アジア	中南米	その他	小計
男性	50	50	50	50	200
女性	50	50	50	50	200
小計	100	100	100	100	合計 400

※本資料中の数値は、全て少数点第2位以下を四捨五入しています。

4. 調査対象者詳細

【在日年数】

- 1年未満
 1年以上～2年未満
 2年以上～3年未満
 3年以上～4年未満
 4年以上～5年未満
 5年以上～6年未満
 6年以上～10年未満



【出身国】

※下記質問に回答した国

あなたの母国を選択肢より選んでください。※母国と言われて最も思い浮かぶ国をお選び下さい。

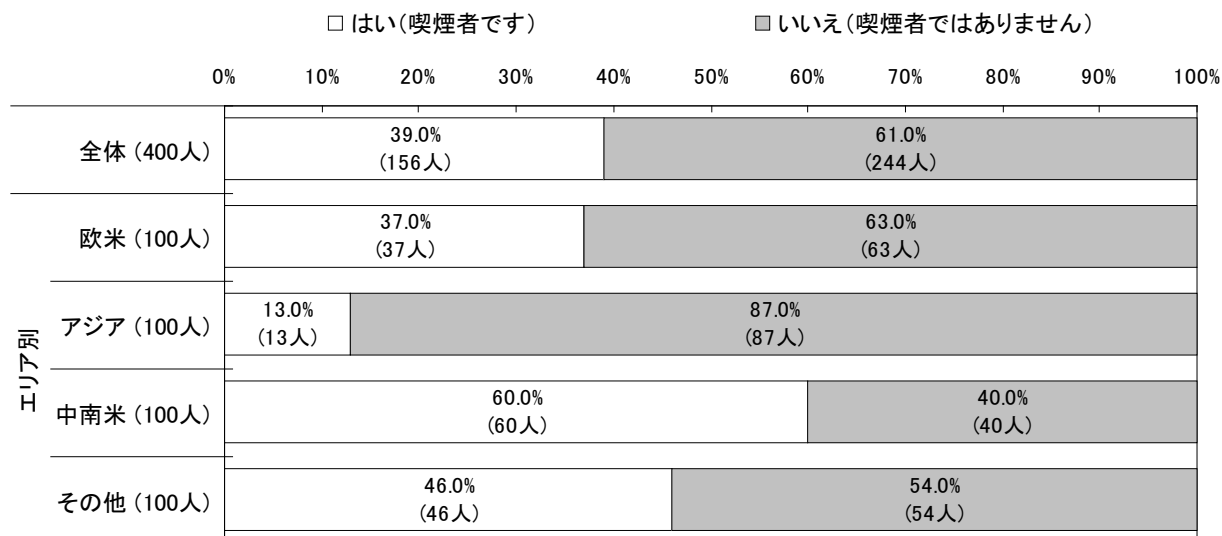
#	全体	400 (人)
	アジア (計100)	
1	イラン	2
2	インド	9
3	インドネシア	7
4	シンガポール	2
5	タイ	22
6	ネパール	2
7	パキスタン	1
8	バングラデシュ	2
9	フィリピン	8
10	マレーシア	3
11	ミャンマー	1
12	韓国・朝鮮	6
13	台湾	3
14	中国	23
15	上記以外のアジアの国	9
	欧米 (計100)	
16	アイルランド	1
17	イタリア	4
18	ウクライナ	2
19	オランダ	2
20	カナダ	3
21	スウェーデン	1
22	スペイン	1
23	ドイツ	8
24	フィンランド	1
25	フランス	12
26	ポーランド	1
27	ロシア	2
28	英国	28
29	米国	32
30	上記以外の欧州・北米の国	2
	中南米 (計100)	
31	アルゼンチン	7
32	コロンビア	4
33	パラグアイ	1
34	ブラジル	40
35	ペルー	12
36	メキシコ	19
37	上記以外の中南米の国	17
	その他の地域 (オセアニア/アフリカ等) (計100)	
38	エジプト	26
39	オーストラリア	35
40	ガーナ	3
41	ナイジェリア	2
42	ニュージーランド	23
43	上記以外の国	11

※ 在日人数1000人以上の国のみ個別名表示

II 調査結果

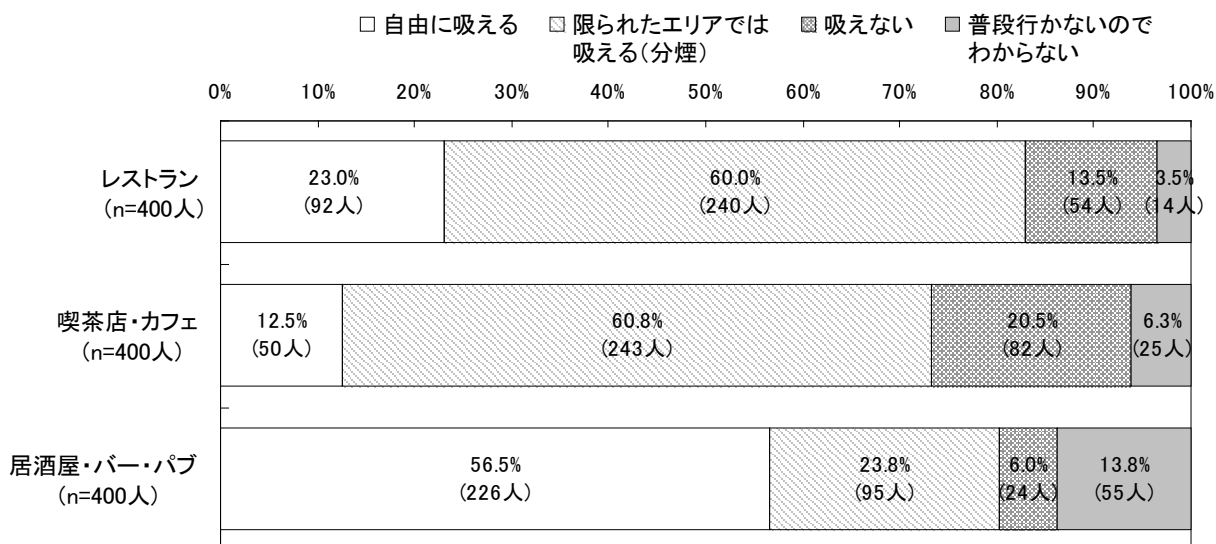
Q1: 普段タバコを吸いますか？【単一回答】

n=400(全回答者)



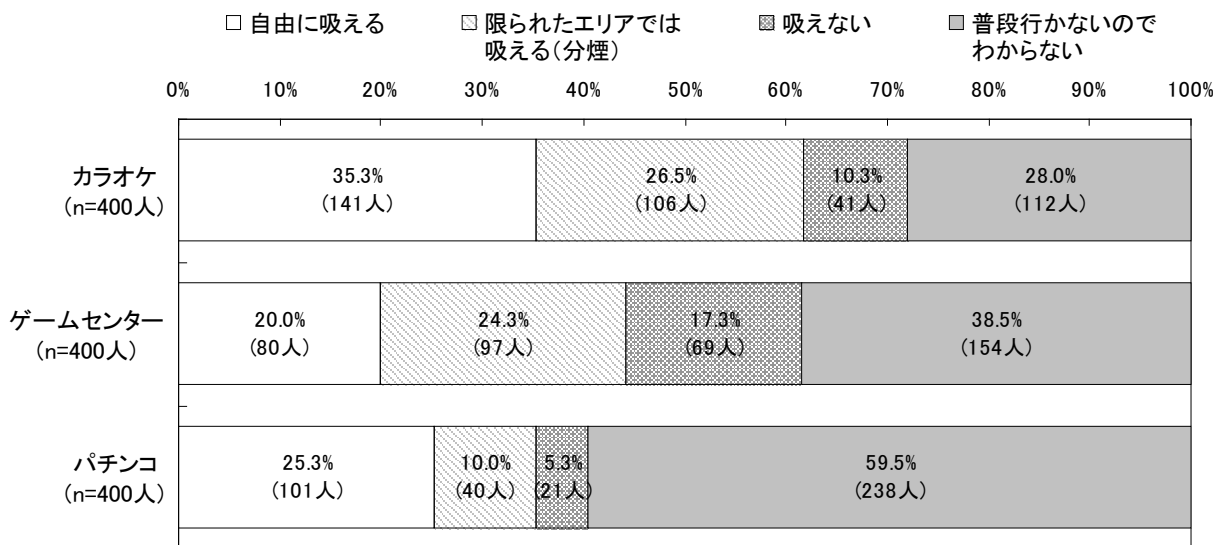
Q2: あなたが普段利用する飲食店(レストラン/喫茶店・カフェ/居酒屋・バー・パブ)ではタバコは吸えますか？【単一回答】

n= 400(全回答者)



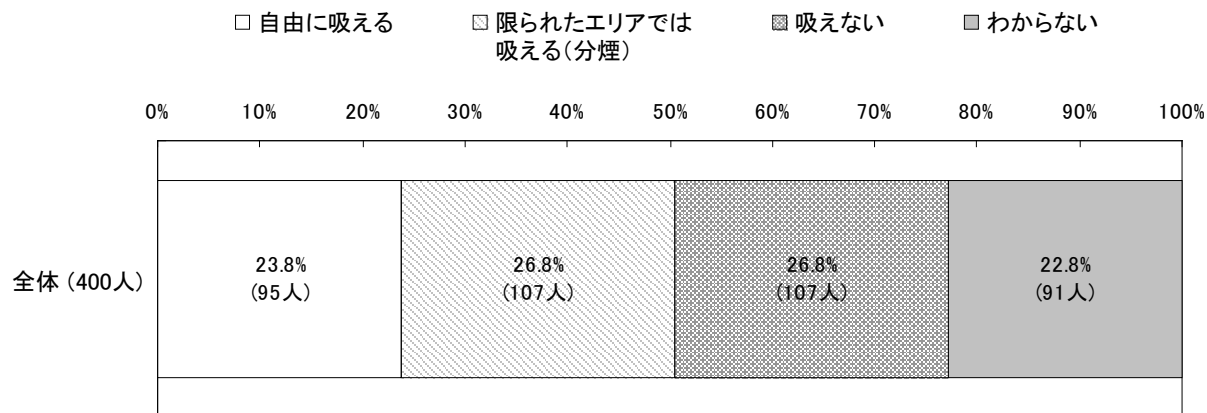
Q3: あなたが普段利用する娯楽施設(カラオケ/ゲームセンター/パチンコ)ではタバコは吸えますか?【単一回答】

n=400(全回答者)



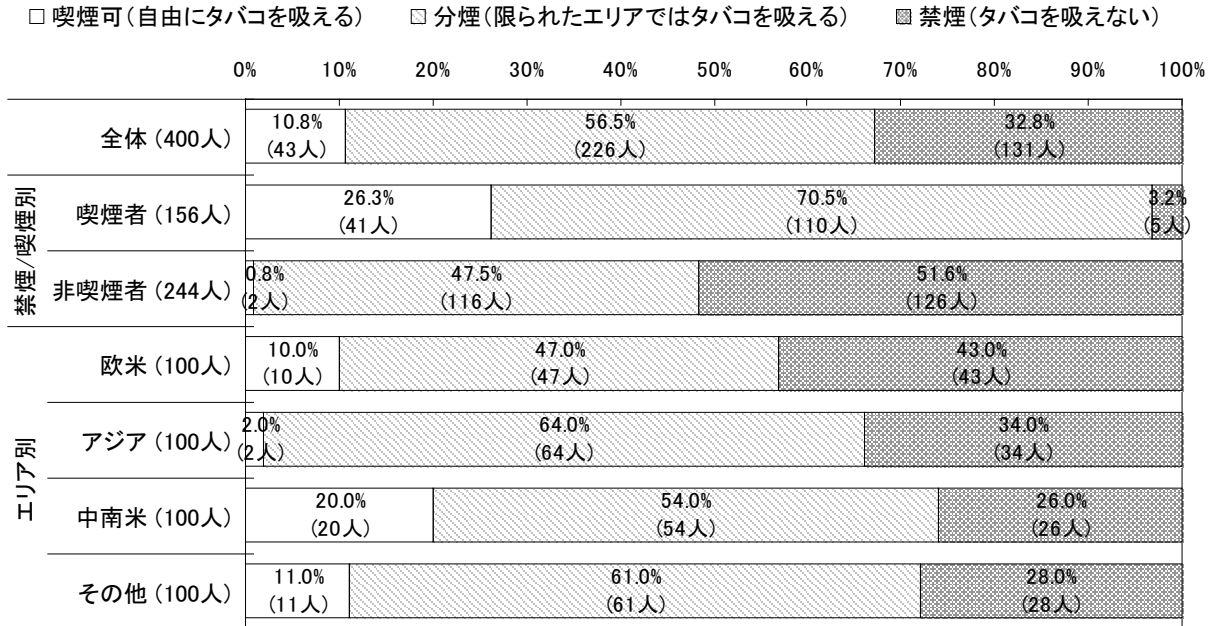
Q4: あなたがお住まいの地域の路上ではタバコは吸えますか?【単一回答】

n=400(全回答者)



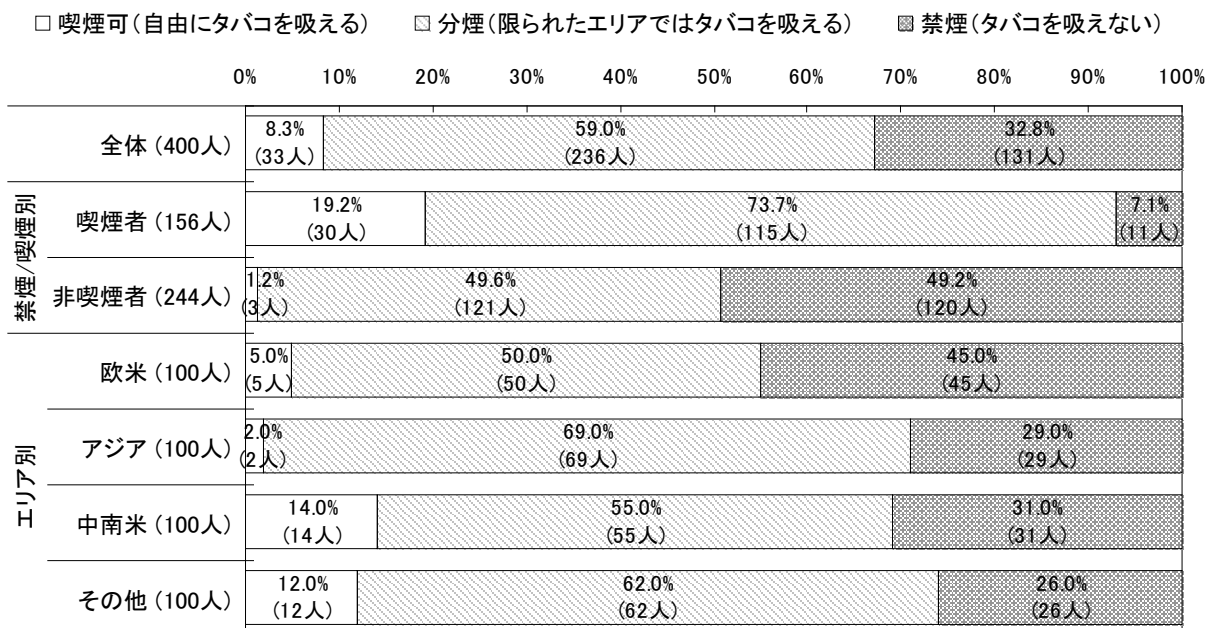
**Q5S1: 下記の場所は、喫煙可、分煙、禁煙のいずれかのうち、どのようにすべきだと思いますか？【単一回答】
【レストラン】**

n=400(全回答者)




**Q5S2: 下記の場所は、喫煙可、分煙、禁煙のいずれかのうち、どのようにすべきだと思いますか？【単一回答】
【喫茶店・カフェ】**

n=400(全回答者)




**Q5S3: 下記の場所は、喫煙可、分煙、禁煙のいずれかのうち、どのようにすべきだと思いますか？【単一回答】
【居酒屋・バー・パブ】**

n=400(全回答者)



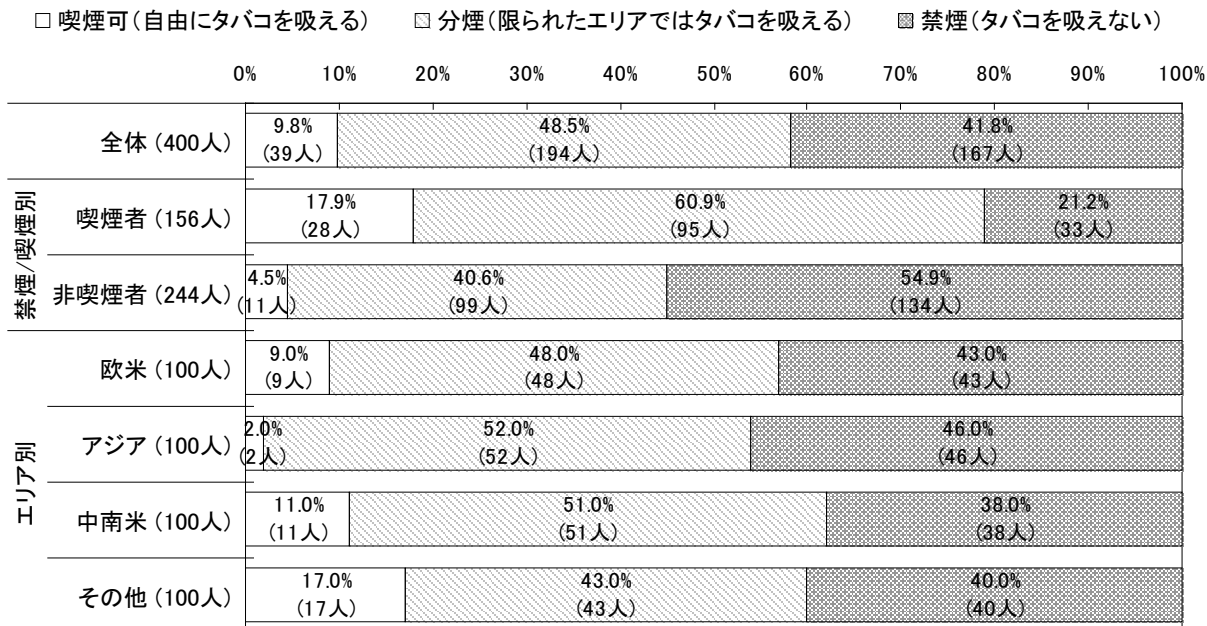
**Q5S4: 下記の場所は、喫煙可、分煙、禁煙のいずれかのうち、どのようにすべきだと思いますか？【単一回答】
【娯楽施設(カラオケ/ゲームセンター/パチンコなど)】**

n=400(全回答者)



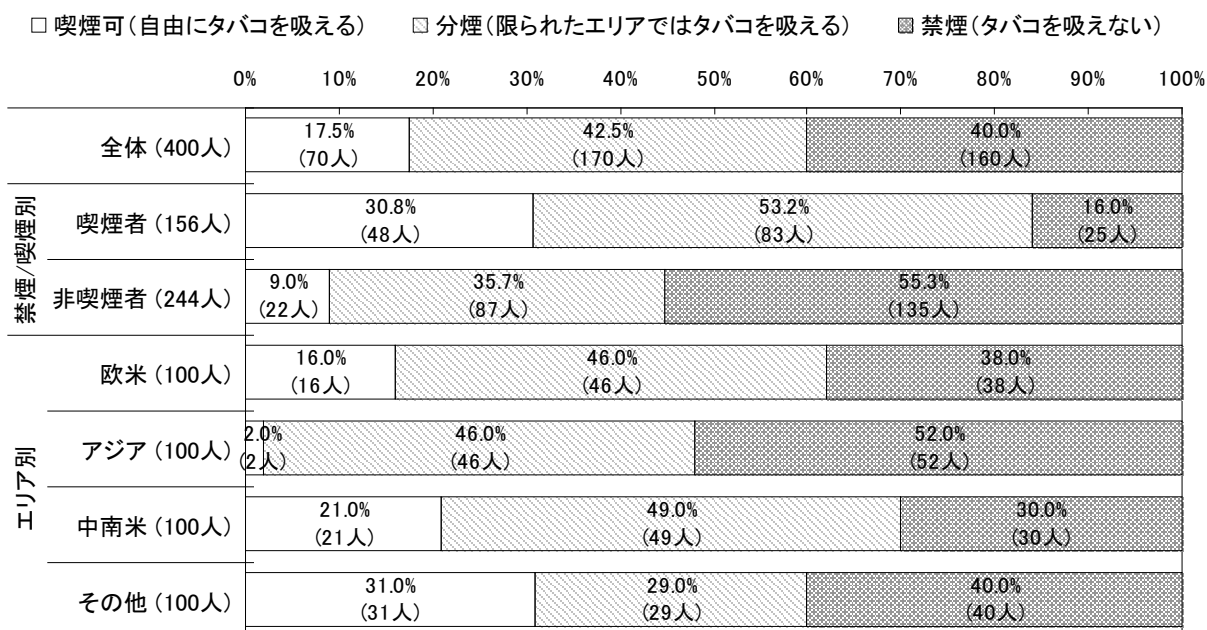
**Q5S5: 下記の場所は、喫煙可、分煙、禁煙のいずれかのうち、どのようにすべきだと思いますか？【単一回答】
【スポーツ施設(サッカー場や野球場などのスタジアム、競技場など)】**

n=400(全回答者)



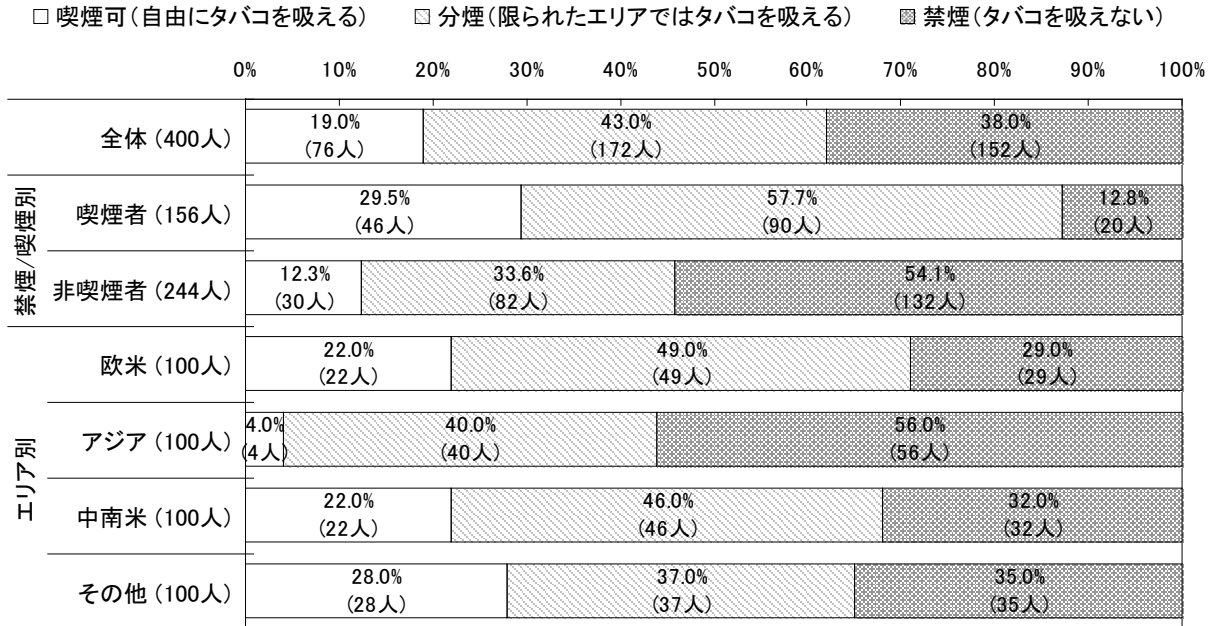
**Q5S6: 下記の場所は、喫煙可、分煙、禁煙のいずれかのうち、どのようにすべきだと思いますか？【単一回答】
【公園】**

n=400(全回答者)



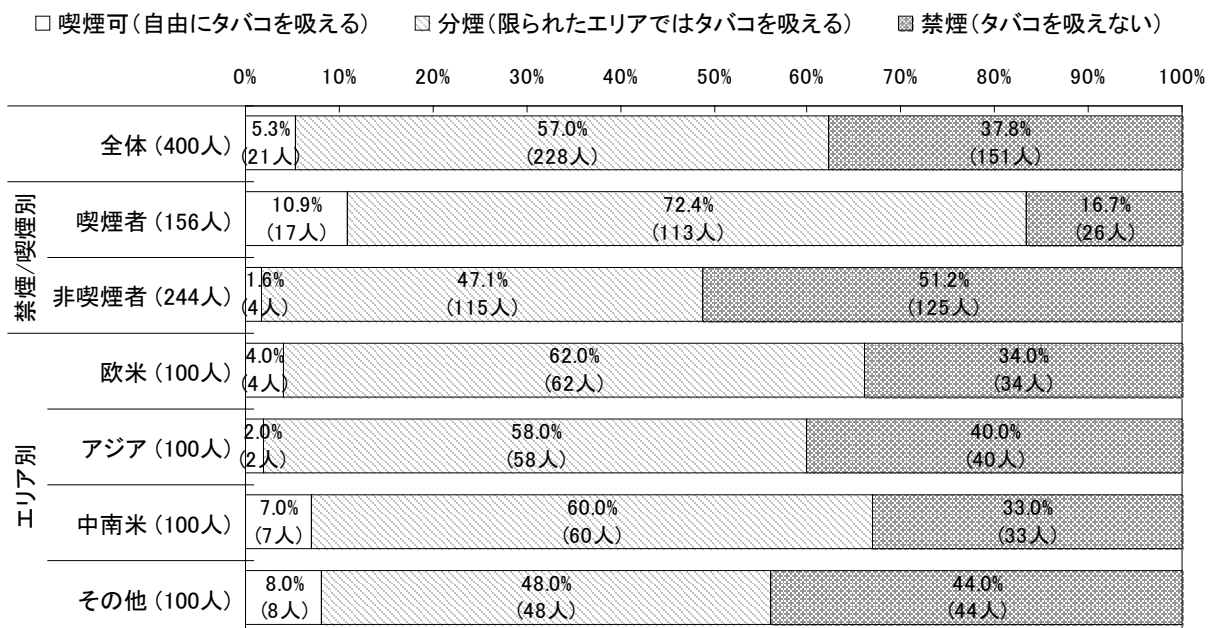
**Q5S7: 下記の場所は、喫煙可、分煙、禁煙のいずれかのうち、どのようにすべきだと思いますか？【単一回答】
【路上】**

n=400(全回答者)



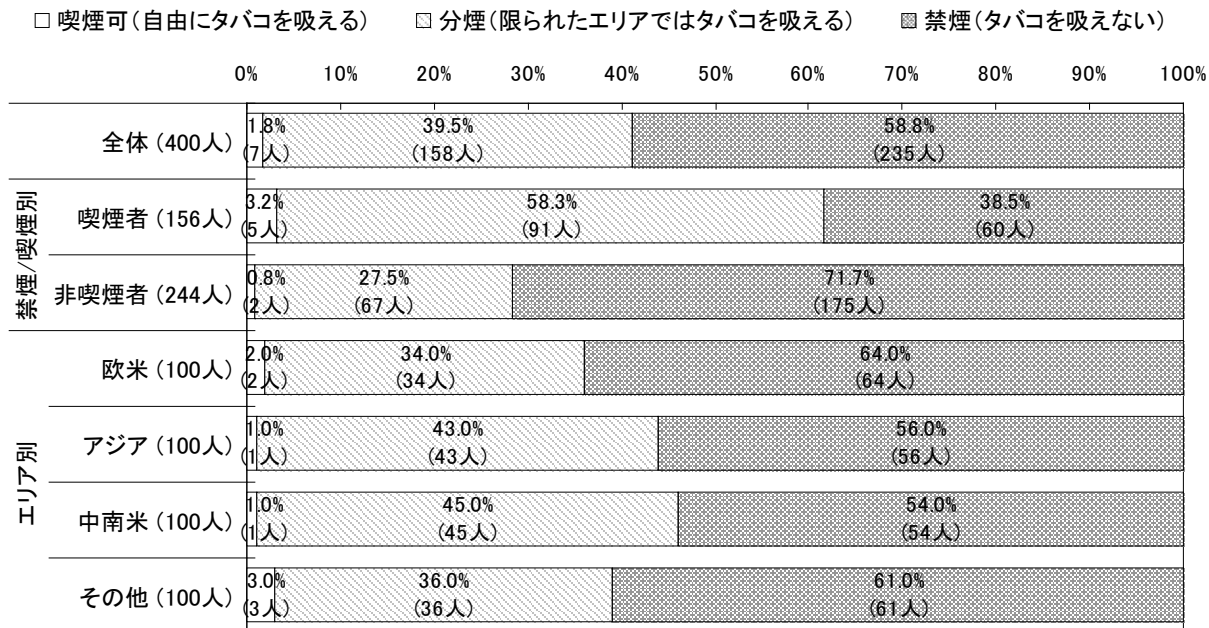
**Q5S8: 下記の場所は、喫煙可、分煙、禁煙のいずれかのうち、どのようにすべきだと思いますか？【単一回答】
【大学】**

n=400(全回答者)



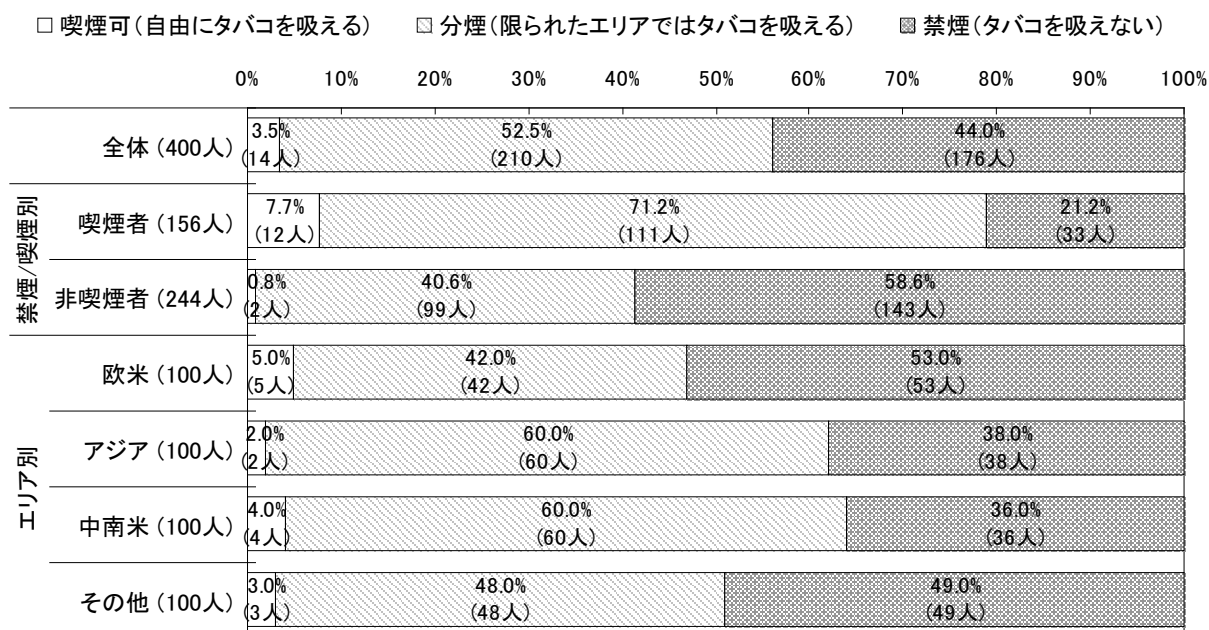
Q5S9: 下記の場所は、喫煙可、分煙、禁煙のいずれかのうち、どのようにすべきだと思いますか？【単一回答】
【医療機関(病院など)】

n=400(全回答者)



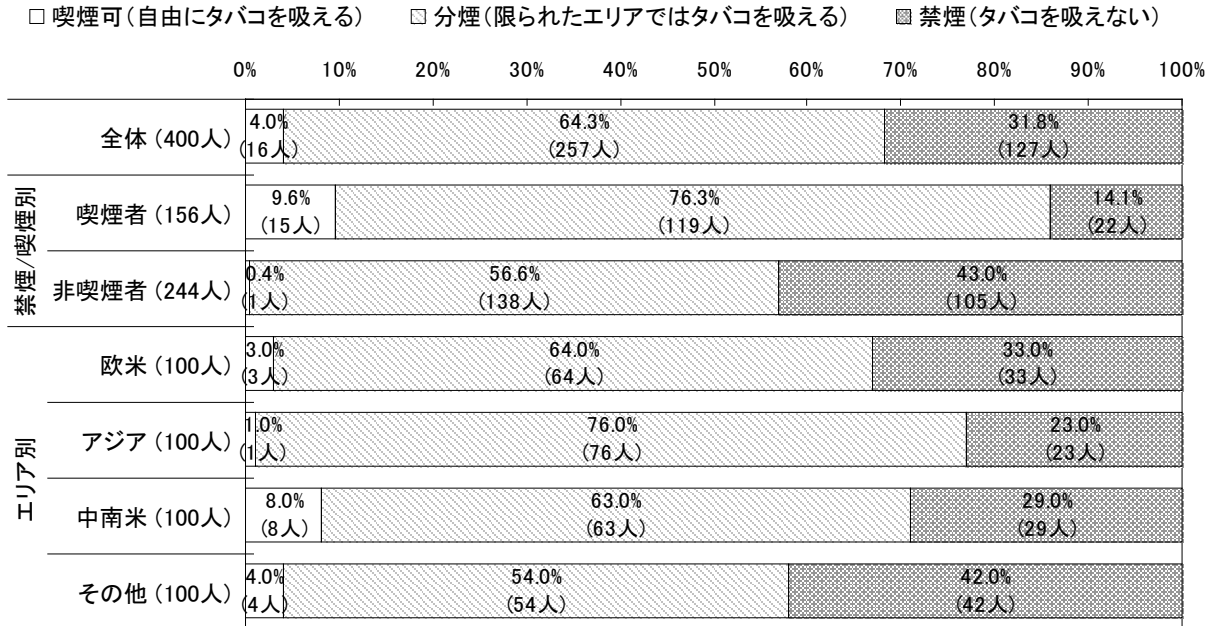
Q5S10: 下記の場所は、喫煙可、分煙、禁煙のいずれかのうち、どのようにすべきだと思いますか？【単一回答】
【官公庁(市役所/区役所など)】

n=400(全回答者)



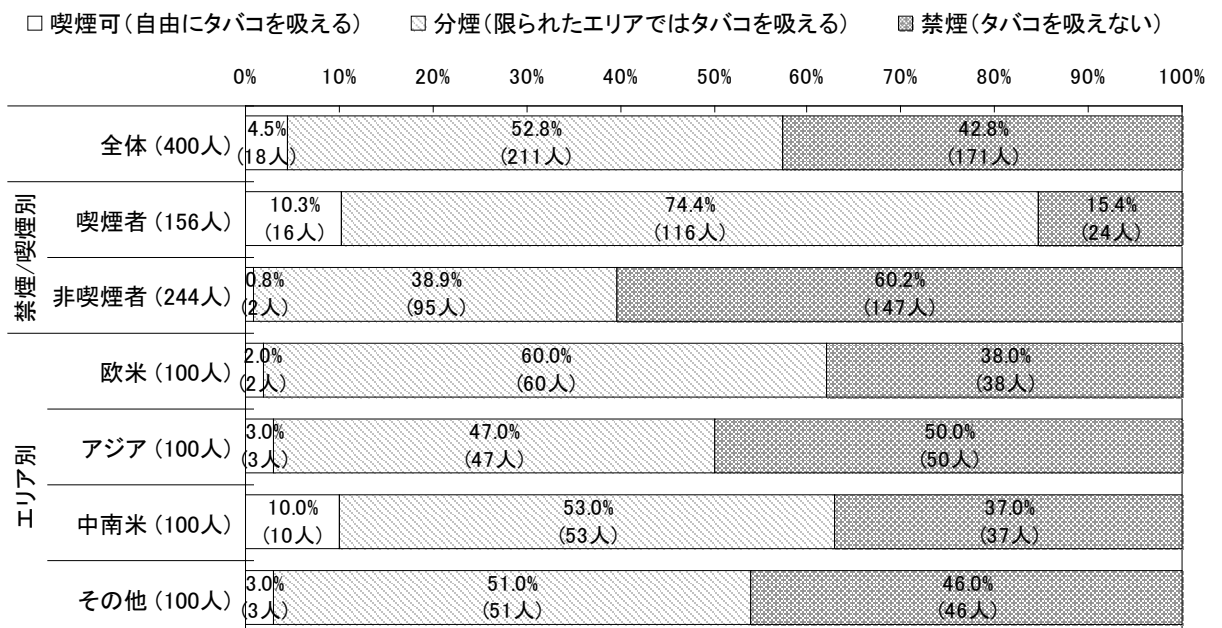
**Q5S11: 下記の場所は、喫煙可、分煙、禁煙のいずれかのうち、どのようにすべきだと思いますか？【単一回答】
【会社のオフィスや職場内】**

n=400(全回答者)



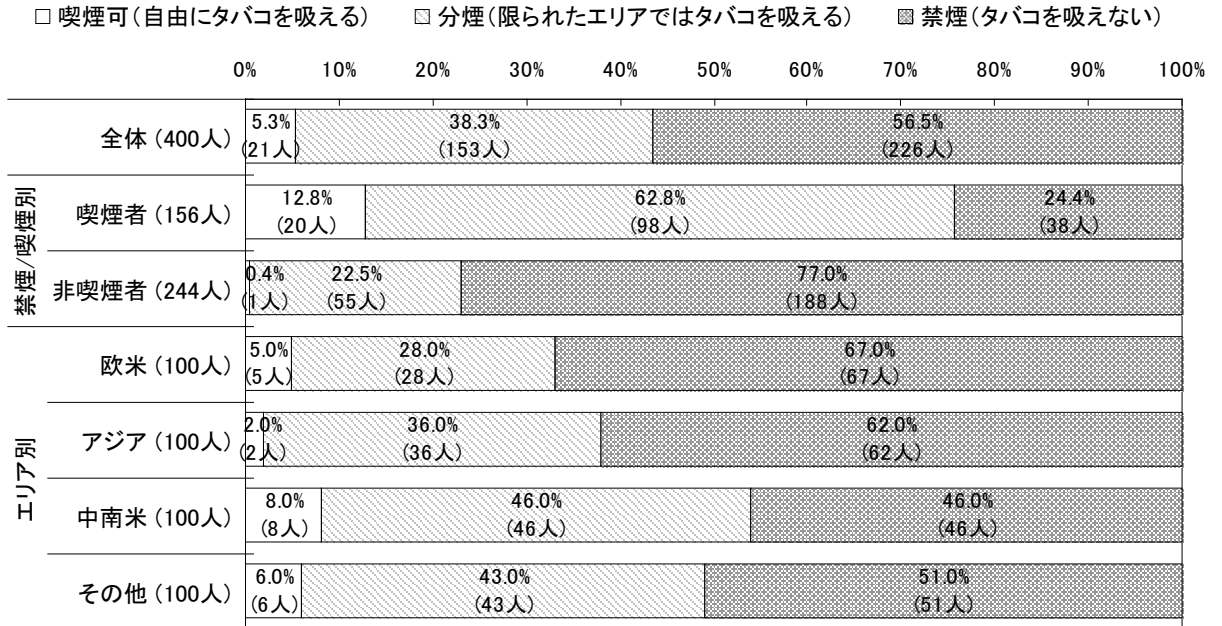
**Q5S12: 下記の場所は、喫煙可、分煙、禁煙のいずれかのうち、どのようにすべきだと思いますか？【単一回答】
【駅】**

n=400(全回答者)



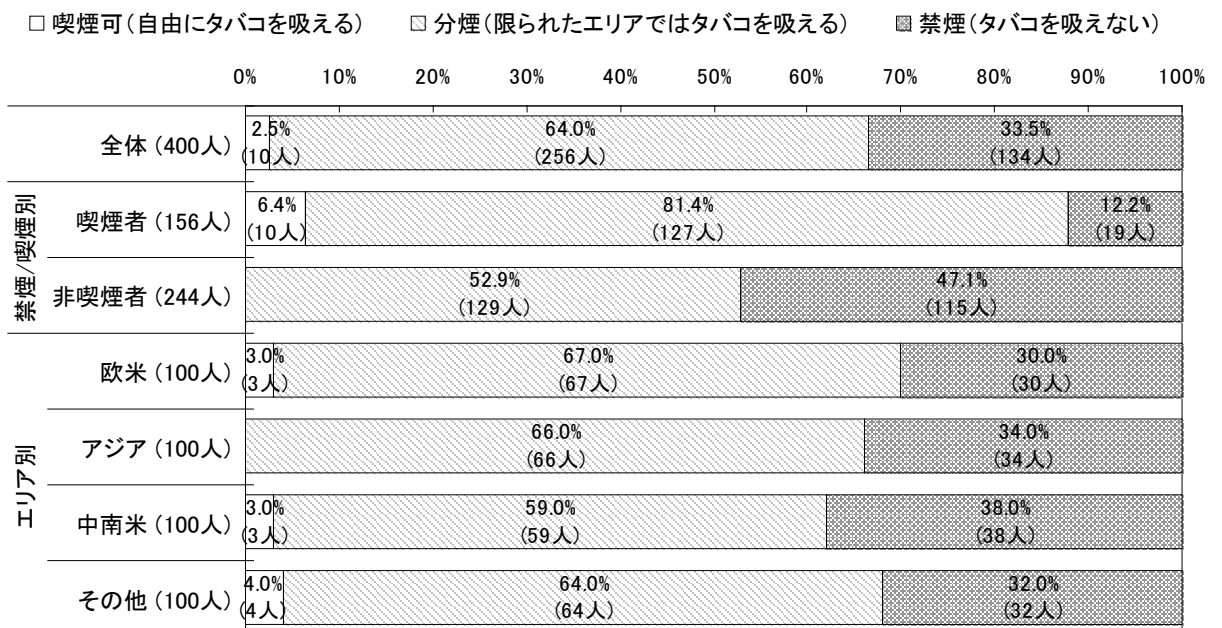
**Q5S13: 下記の場所は、喫煙可、分煙、禁煙のいずれかのうち、どのようにすべきだと思いますか？【単一回答】
【交通機関の車内(タクシー／新幹線)】**

n=400(全回答者)



**Q5S14: 下記の場所は、喫煙可、分煙、禁煙のいずれかのうち、どのようにすべきだと思いますか？【単一回答】
【空港】**

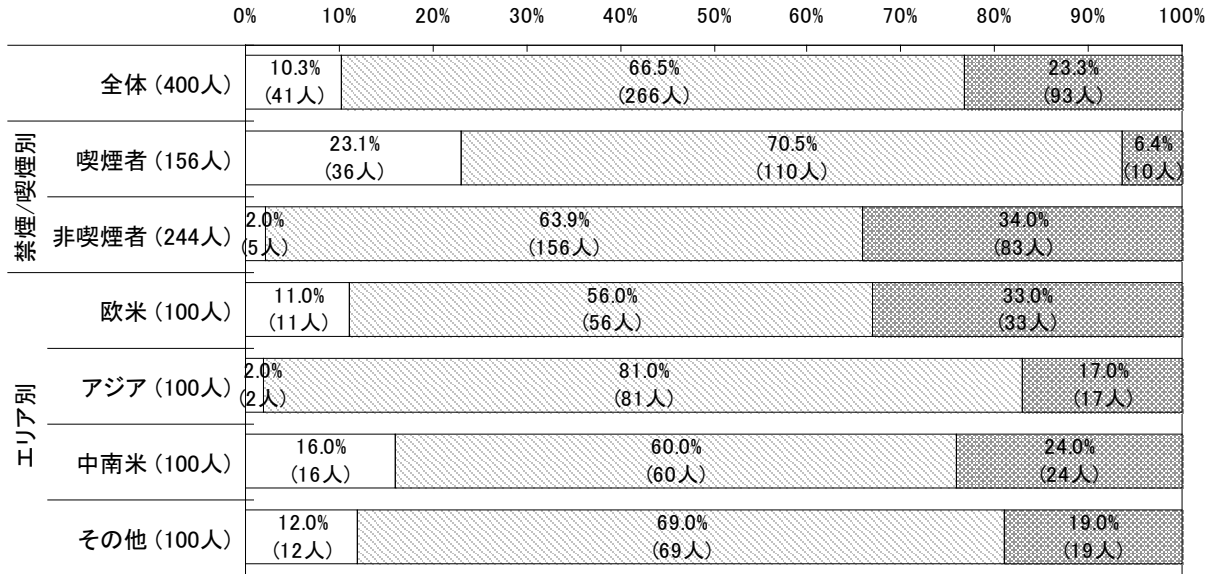
n=400(全回答者)



**Q5S15: 下記の場所は、喫煙可、分煙、禁煙のいずれかのうち、どのようにすべきだと思いますか？【単一回答】
【宿泊施設(ホテル/旅館)】**

n=400(全回答者)

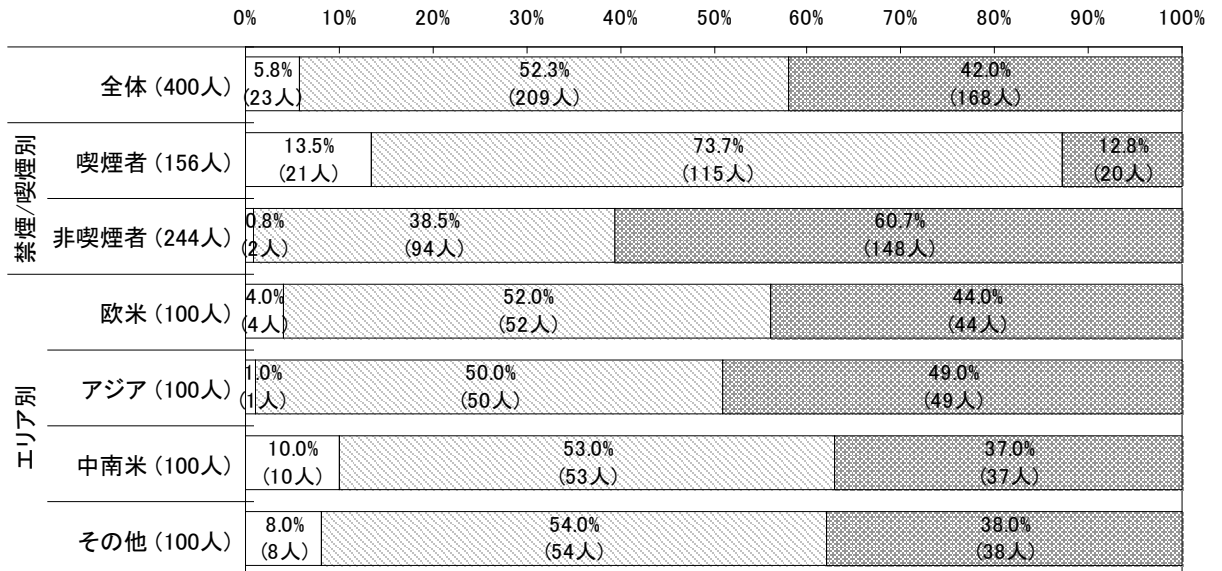
□ 喫煙可(自由にタバコを吸える) □ 分煙(限られたエリアではタバコを吸える) ■ 禁煙(タバコを吸えない)



**Q5S16: 下記の場所は、喫煙可、分煙、禁煙のいずれかのうち、どのようにすべきだと思いますか？【単一回答】
【観光地(お寺や神社など、観光客が多く集まる場所)】**


n=400(全回答者)

□ 喫煙可(自由にタバコを吸える) □ 分煙(限られたエリアではタバコを吸える) ■ 禁煙(タバコを吸えない)



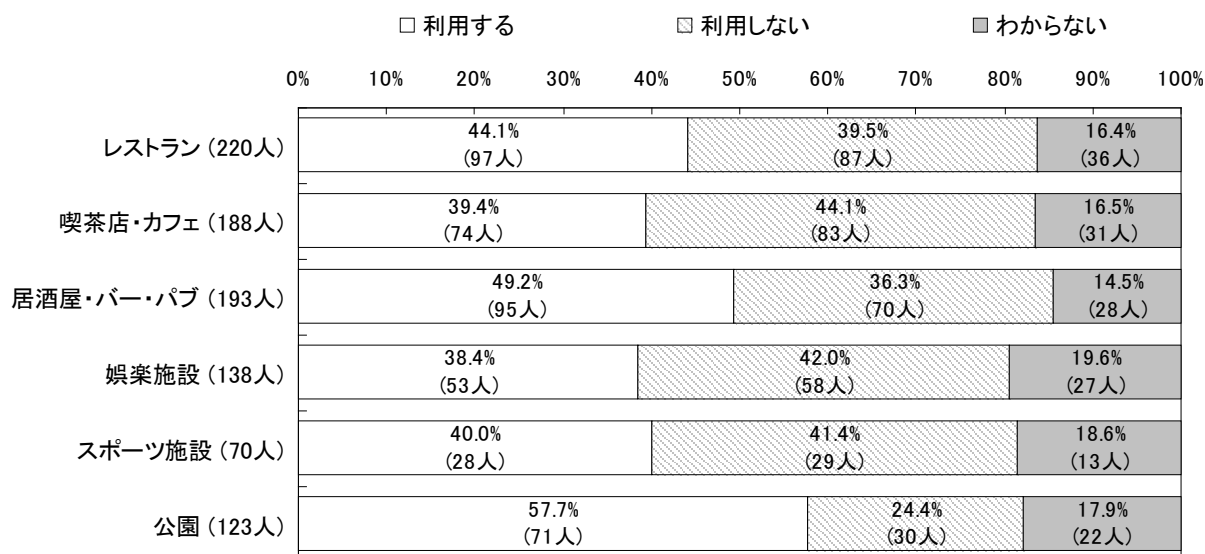
Q6: お住まいの地域の以下の場所において、タバコの煙で不快な思いをしたことはありますか？【単一回答】

n=400(全回答者)



Q7: お住まいの地域の以下の場所において、タバコの煙で不快な思いをしたら、その場所を次回も利用しようと思いますか？【単一回答】


n=タバコの煙で不快な思いをしたことのある回答者(Q6で「よくある」「たまにある」と回答した人)



Q8: お住まいの地域の以下の場所は、分煙・禁煙等の表示が十分だと思いますか？【単一回答】

n=お住まいの地域の各場所利用している回答者

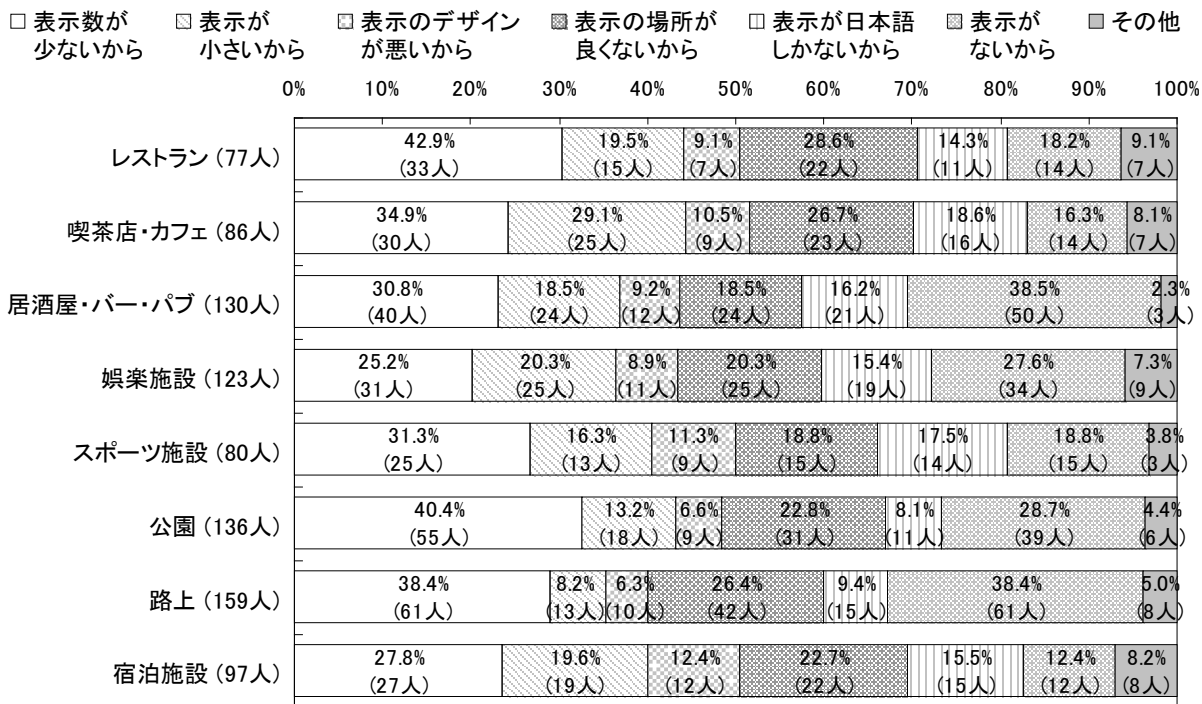
(Q2, Q3, Q6で「普段行かない」を回答した者を除く)



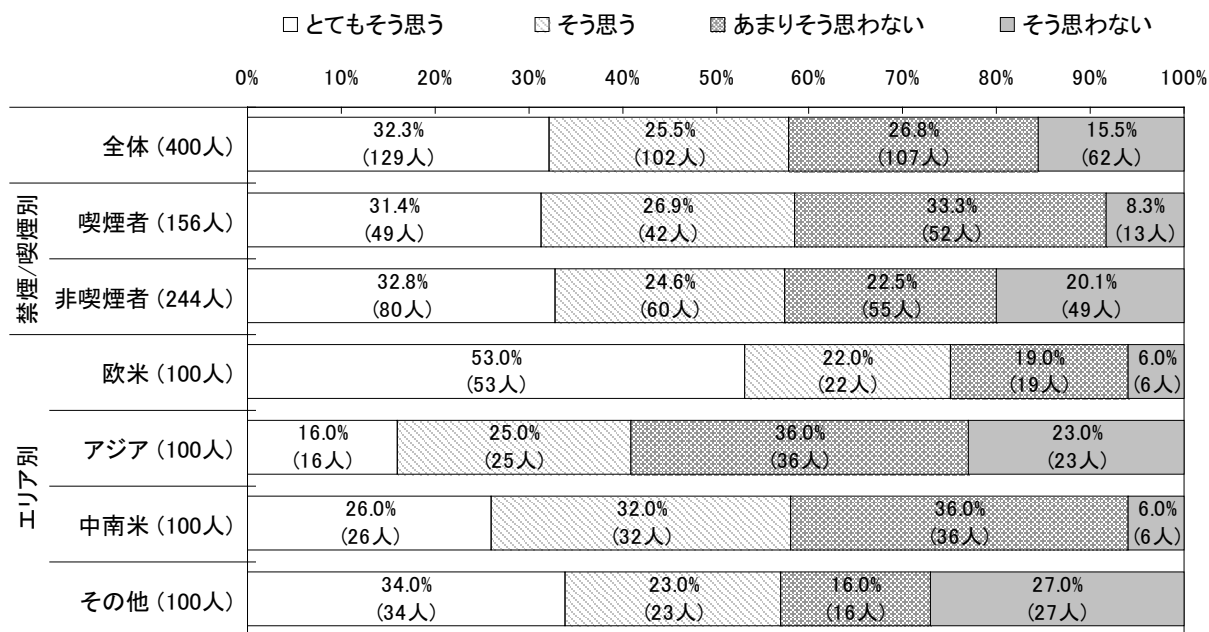
Q9: 分煙・禁煙等の表示が不十分だと思った理由を選んでください。【複数回答】

n=お住まいの地域の各場所の分煙・禁煙等の表示が十分だと思わない回答者

(Q8で「あまりそう思わない」「そう思わない」と回答した人)

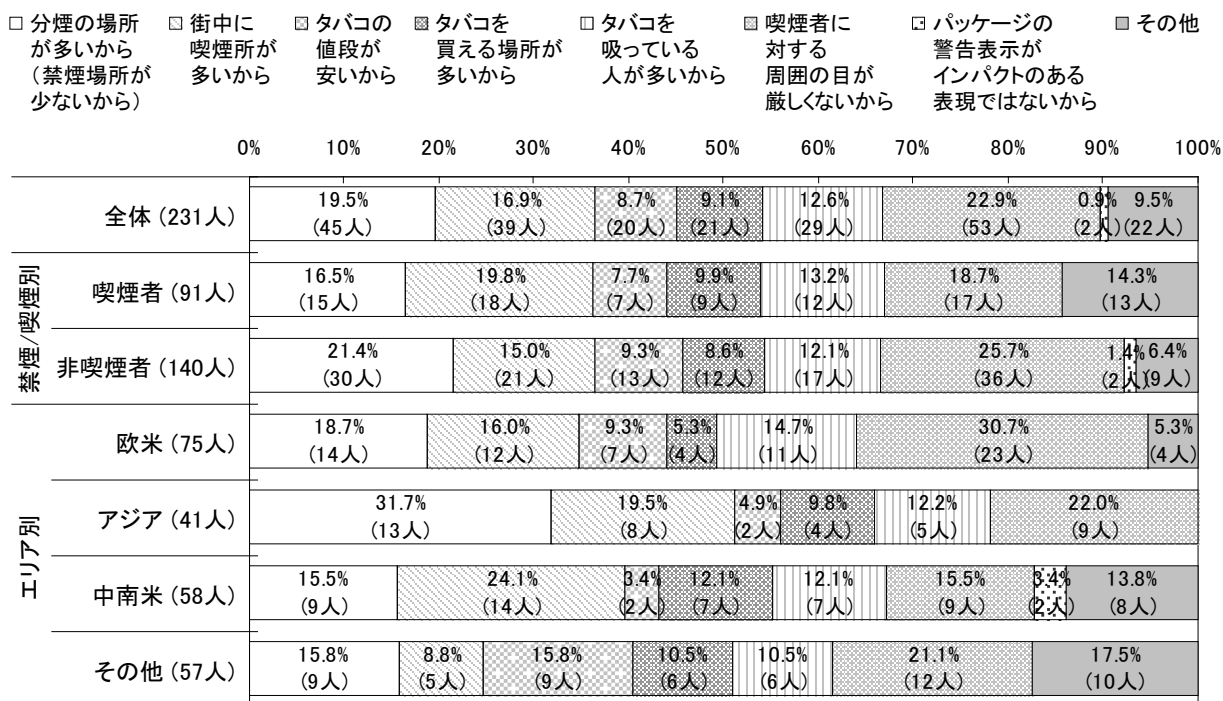


Q10: あなたの母国と比べて、日本はタバコを吸いやすい環境だと思いますか？【単一回答】
n=400(全回答者)



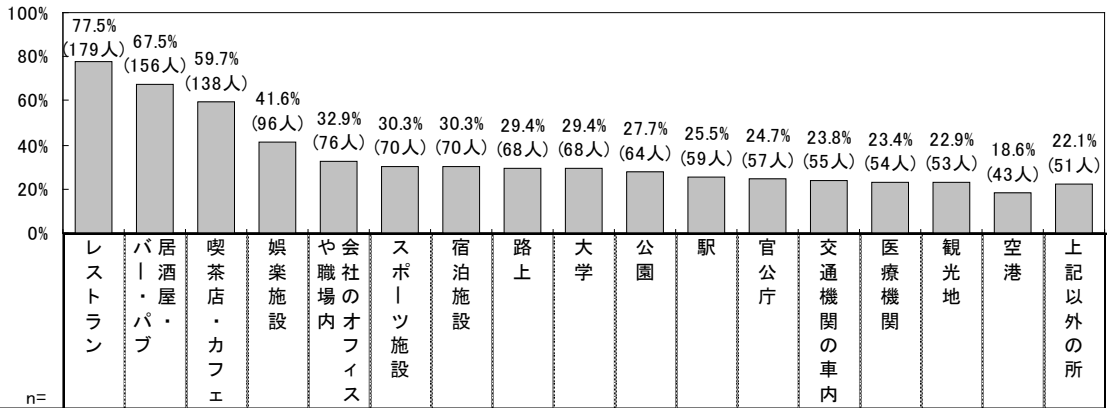
Q11: あなたの母国と比べて、タバコを吸いやすい環境だと思うのはなぜですか？
最も当てはまるものをお選びください。【単一回答】

n=母国と比べ日本はタバコを吸いやすい環境だと思う回答者 231人
(Q10で「とてもそう思う」「そう思う」と回答した人)



Q12:あなたの母国と比較してタバコを吸いやすいと感じる場所をお選びください。【複数回答】

n=母国と比べ日本はタバコを吸いやすい環境だと思う回答者 231人
(Q10で「とてもそう思う」「そう思う」と回答した人)

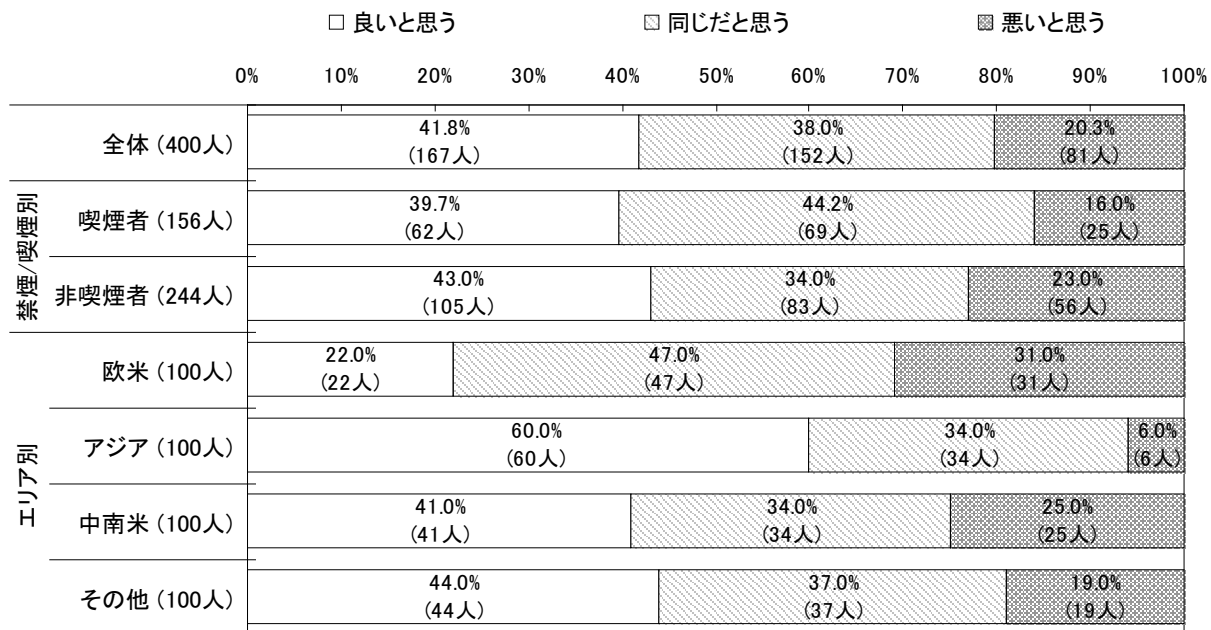


n=		レストラン	居酒屋・パブ	喫茶店・カフェ	娯楽施設	会社のオフィス	スポーツ施設	宿泊施設	路上	大学	公園	駅	官公庁	交通機関の車内	医療機関	観光地	空港	上記以外の所	
全体	231	77.5%	67.5%	59.7%	41.6%	32.9%	30.3%	30.3%	29.4%	29.4%	27.7%	25.5%	24.7%	23.8%	23.4%	22.9%	18.6%	22.1%	
禁煙/ 喫煙別	喫煙者	91	69.2%	68.1%	41.8%	24.2%	26.4%	19.8%	19.8%	18.7%	18.7%	8.8%	14.3%	11.0%	8.8%	13.2%	6.6%	23.1%	
	非喫煙者	140	82.9%	67.1%	71.4%	52.9%	37.1%	37.1%	36.4%	36.4%	33.6%	36.4%	31.4%	32.1%	32.9%	29.3%	26.4%	21.4%	
エリア別	欧米	75	90.7%	85.3%	78.7%	58.7%	45.3%	44.0%	42.7%	38.7%	42.7%	41.3%	45.3%	41.3%	40.0%	38.7%	41.3%	34.7%	29.3%
	アジア	41	61.0%	51.2%	56.1%	39.0%	22.0%	19.5%	14.6%	41.5%	26.8%	26.8%	26.8%	12.2%	14.6%	17.1%	19.5%	7.3%	2.4%
	中南米	58	77.6%	60.3%	51.7%	32.8%	24.1%	15.5%	29.3%	17.2%	15.5%	17.2%	10.3%	13.8%	15.5%	13.8%	12.1%	8.6%	13.8%
	その他	57	71.9%	63.2%	45.6%	29.8%	33.3%	35.1%	26.3%	21.1%	28.1%	21.1%	14.0%	22.8%	17.5%	17.5%	12.3%	15.8%	35.1%

▼人数(人)		レストラン	居酒屋・パブ	喫茶店・カフェ	娯楽施設	会社のオフィス	スポーツ施設	宿泊施設	路上	大学	公園	駅	官公庁	交通機関の車内	医療機関	観光地	空港	上記以外の所	
全体	231	179	156	138	96	76	70	70	68	68	64	59	57	55	54	53	43	51	
禁煙/ 喫煙別	喫煙者	91	63	62	38	22	24	18	18	17	17	8	13	10	8	12	6	21	
	非喫煙者	140	116	94	100	74	52	52	51	51	47	51	44	45	46	41	37	30	
エリア別	欧米	75	68	64	59	44	34	33	32	29	32	31	34	31	30	29	31	26	22
	アジア	41	25	21	23	16	9	8	6	17	11	11	11	5	6	7	8	3	1
	中南米	58	45	35	30	19	14	9	17	10	9	10	6	8	9	8	7	5	8
	その他	57	41	36	26	17	19	20	15	12	16	12	8	13	10	10	7	9	20

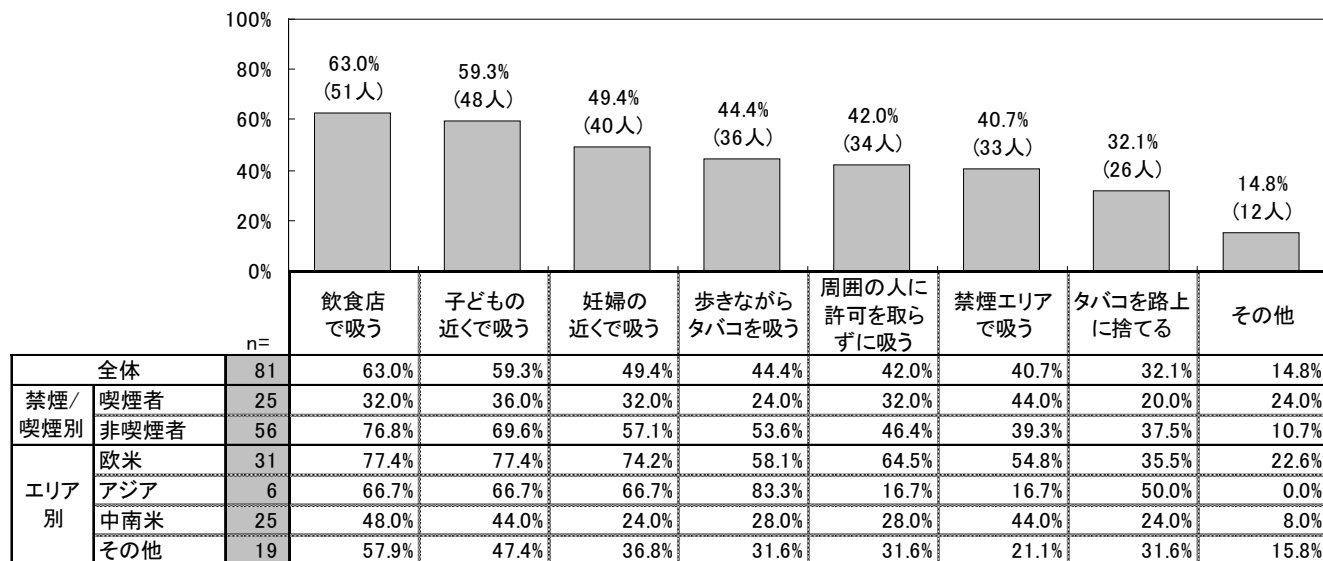
Q13: あなたの母国と比べて、日本人の喫煙マナーについてどう思いますか？【単一回答】

n=全回答者 400回答



Q14: あなたの母国と比べて、日本人の喫煙マナーで気になる行動は何ですか？【複数回答】

n=母国と比べ日本人の喫煙マナーが悪いと思う回答者81人 (Q13で「悪いと思う」と回答した人)



▼人数(人)

禁煙/喫煙別	エリア別	飲食店で吸う	子どもの近くで吸う	妊婦の近くで吸う	歩きながらタバコを吸う	周囲の人に許可を取らずに吸う	禁煙エリアで吸う	タバコを路上に捨てる	その他
全体		51	48	40	36	34	33	26	12
喫煙者	欧米	8	9	8	6	8	11	5	6
	アジア	56	43	39	30	26	22	21	6
非喫煙者	欧米	31	24	24	23	20	17	11	7
	アジア	6	4	4	4	5	1	1	3
	中南米	25	12	11	6	7	7	11	6
	その他	19	11	9	7	6	6	4	6

※全体値で降順にソート

Q15:母国と比べて、日本での受動喫煙防止に対する意識についてどう思いますか？

※受動喫煙とは他人の吸ったタバコの煙を周囲の人が吸ってしまうこと。【単一回答】

n=400(全回答者)

□ 高いと思う □ やや高いと思う □ 同じだと思う □ やや低いと思う □ 低いと思う

0% 10% 20% 30% 40% 50% 60% 70% 80% 90% 100%

	高いと思う	やや高いと思う	同じだと思う	やや低いと思う	低いと思う
全体 (400人)	12.8% (51人)	18.0% (72人)	27.3% (109人)	22.5% (90人)	19.5% (78人)
禁煙/喫煙別					
喫煙者 (156人)	12.8% (20人)	20.5% (32人)	34.6% (54人)	21.8% (34人)	10.3% (16人)
非喫煙者 (244人)	12.7% (31人)	16.4% (40人)	22.5% (55人)	23.0% (56人)	25.4% (62人)
エリア別					
欧米 (100人)	8.0% (8人)	5.0% (5人)	24.0% (24人)	21.0% (21人)	42.0% (42人)
アジア (100人)	17.0% (17人)	18.0% (18人)	29.0% (29人)	24.0% (24人)	12.0% (12人)
中南米 (100人)	15.0% (15人)	29.0% (29人)	20.0% (20人)	25.0% (25人)	11.0% (11人)
その他 (100人)	11.0% (11人)	20.0% (20人)	36.0% (36人)	20.0% (20人)	13.0% (13人)
開催国別					
国際イベント開催国 (158人)	10.1% (16人)	14.6% (23人)	24.1% (38人)	22.8% (36人)	28.5% (45人)
国際イベント非開催国 (242人)	14.5% (35人)	20.2% (49人)	29.3% (71人)	22.3% (54人)	13.6% (33人)

※国際イベント開催国(内訳):アメリカ、イギリス、中国、オーストラリア、ブラジル(1996年以降の開催国・開催予定国)

Q16:母国と比べて、日本での受動喫煙防止に対する取り組みは進んでいると思いますか？

※受動喫煙とは他人の吸ったタバコの煙を周囲の人が吸ってしまうこと。【単一回答】

n=400(全回答者)

□ 強くそう思う □ そう思う □ あまりそう思わない □ そう思わない

0% 10% 20% 30% 40% 50% 60% 70% 80% 90% 100%

	強くそう思う	そう思う	あまりそう思わない	そう思わない
全体 (400人)	9.0% (36人)	36.5% (146人)	39.5% (158人)	15.0% (60人)
禁煙/喫煙別				
喫煙者 (156人)	10.9% (17人)	43.6% (68人)	37.2% (58人)	8.3% (13人)
非喫煙者 (244人)	7.8% (19人)	32.0% (78人)	41.0% (100人)	19.3% (47人)
エリア別				
欧米 (100人)	2.0% (2人)	24.0% (24人)	42.0% (42人)	32.0% (32人)
アジア (100人)	13.0% (13人)	34.0% (34人)	45.0% (45人)	8.0% (8人)
中南米 (100人)	18.0% (18人)	44.0% (44人)	29.0% (29人)	9.0% (9人)
その他 (100人)	3.0% (3人)	44.0% (44人)	42.0% (42人)	11.0% (11人)
開催国別				
国際イベント開催国 (158人)	7.6% (12人)	33.5% (53人)	39.9% (63人)	19.0% (30人)
国際イベント非開催国 (242人)	9.9% (24人)	38.4% (93人)	39.3% (95人)	12.4% (30人)

※国際イベント開催国(内訳):アメリカ、イギリス、中国、オーストラリア、ブラジル(1996年以降の開催国・開催予定国)

Q17: 日本は受動喫煙を防止するための取り組みをさらに進めるべきだと思いますか？

※受動喫煙とは他人の吸ったタバコの煙を周囲の人が吸ってしまうこと。【単一回答】

n=400(全回答者)

□ 強くそう思う □ そう思う □ あまりそう思わない □ そう思わない

0% 10% 20% 30% 40% 50% 60% 70% 80% 90% 100%

禁煙/喫煙別	強くそう思う	そう思う	あまりそう思わない	そう思わない
全体 (400人)	33.5% (134人)	43.5% (174人)	19.5% (78人)	3.5% (14人)
喫煙者 (156人)	12.8% (20人)	49.4% (77人)	32.1% (50人)	5.8% (9人)
非喫煙者 (244人)	46.7% (114人)	39.8% (97人)	11.5% (28人)	2.0% (5人)
エリア別	強くそう思う	そう思う	あまりそう思わない	そう思わない
欧米 (100人)	50.0% (50人)	35.0% (35人)	14.0% (14人)	1.0% (1人)
アジア (100人)	41.0% (41人)	51.0% (51人)	6.0% (6人)	2.0% (2人)
中南米 (100人)	23.0% (23人)	42.0% (42人)	30.0% (30人)	5.0% (5人)
その他 (100人)	20.0% (20人)	46.0% (46人)	28.0% (28人)	6.0% (6人)
開催国別	強くそう思う	そう思う	あまりそう思わない	そう思わない
国際イベント開催国 (158人)	34.2% (54人)	42.4% (67人)	20.9% (33人)	2.5% (4人)
国際イベント非開催国 (242人)	33.1% (80人)	44.2% (107人)	18.6% (45人)	4.1% (10人)

※国際イベント開催国(内訳): アメリカ、イギリス、中国、オーストラリア、ブラジル(1996年以降の開催国・開催予定国)

Q18: 受動喫煙を防止するために日本が真っ先に取り組むべきことは何ですか？

※受動喫煙とは他人の吸ったタバコの煙を周囲の人が吸ってしまうこと。【単一回答】

n=日本は受動喫煙防止の取り組みを進めるべきだと思う回答者 308人

(Q17で「強くそう思う」「そう思う」と回答した人)

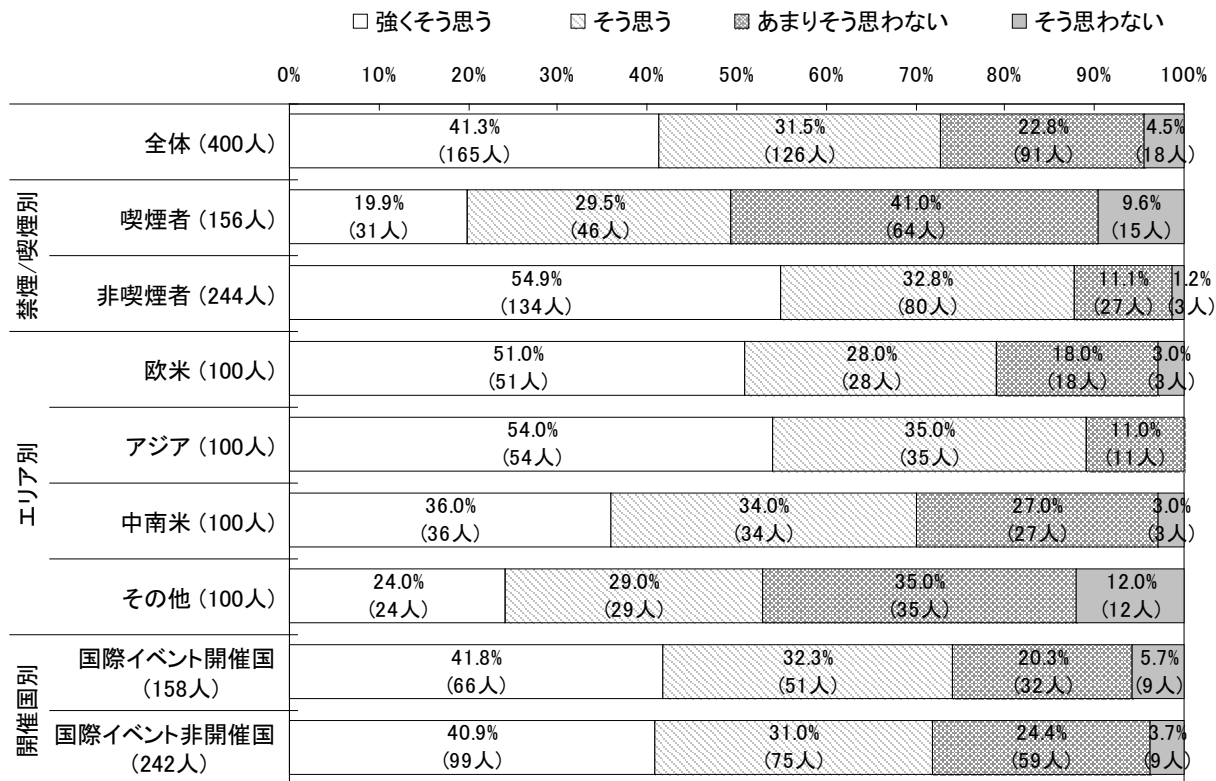
□ 飲食店を全面禁煙化すること □ 飲食店を分煙化すること □ 公共施設を全面禁煙化すること □ 路上喫煙を禁止すること □ タバコの価格を上げること □ 公共施設を分煙化すること □ タバコのパッケージの警告表示をインパクトのある表現にすること □ タバコを購入できる場所を減らすこと □ 喫煙シーンをTVなどで流さないこと □ 上記以外

0% 10% 20% 30% 40% 50% 60% 70% 80% 90% 100%

禁煙/喫煙別	飲食店を全面禁煙化すること	飲食店を分煙化すること	公共施設を全面禁煙化すること	路上喫煙を禁止すること	タバコの価格を上げること	公共施設を分煙化すること	タバコのパッケージの警告表示をインパクトのある表現にすること	タバコを購入できる場所を減らすこと	喫煙シーンをTVなどで流さないこと	上記以外
全体 (308人)	24.0% (74人)	20.5% (63人)	14.3% (44人)	11.0% (34人)	7.5% (23人)	7.1% (22人)	4.9% (15人)	3.2% (10人)	5.8% (18人)	1.6% (5人)
喫煙者 (97人)	8.2% (8人)	28.9% (28人)	6.2% (6人)	10.3% (10人)	8.1% (8人)	12.4% (12人)	9.3% (9人)	6.2% (6人)	2.1% (2人)	13.4% (13人)
非喫煙者 (211人)	31.3% (66人)	16.6% (35人)	18.0% (38人)	11.4% (24人)	9.5% (20人)	4.7% (10人)	2.8% (6人)	1.4% (3人)	2.4% (5人)	0.8% (2人)
エリア別	飲食店を全面禁煙化すること	飲食店を分煙化すること	公共施設を全面禁煙化すること	路上喫煙を禁止すること	タバコの価格を上げること	公共施設を分煙化すること	タバコのパッケージの警告表示をインパクトのある表現にすること	タバコを購入できる場所を減らすこと	喫煙シーンをTVなどで流さないこと	上記以外
欧米 (85人)	29.4% (25人)	17.6% (15人)	14.1% (12人)	12.9% (11人)	4.7% (4人)	5.9% (5人)	3.5% (3人)	3.5% (3人)	3.5% (3人)	4.7% (4人)
アジア (92人)	25.0% (23人)	19.6% (18人)	14.1% (13人)	16.3% (15人)	9.8% (9人)	7.6% (7人)	5.4% (5人)	2.2% (2人)	2.2% (2人)	0.8% (1人)
中南米 (65人)	27.7% (18人)	20.0% (13人)	13.8% (9人)	9.2% (6人)	6.2% (4人)	4.6% (3人)	6.2% (4人)	6.2% (4人)	6.2% (4人)	6.2% (4人)
その他 (66人)	12.1% (8人)	25.8% (17人)	15.2% (10人)	3.0% (2人)	9.1% (6人)	10.6% (7人)	4.5% (3人)	1.5% (1人)	15.2% (10人)	0.8% (1人)
開催国別	飲食店を全面禁煙化すること	飲食店を分煙化すること	公共施設を全面禁煙化すること	路上喫煙を禁止すること	タバコの価格を上げること	公共施設を分煙化すること	タバコのパッケージの警告表示をインパクトのある表現にすること	タバコを購入できる場所を減らすこと	喫煙シーンをTVなどで流さないこと	上記以外
国際イベント開催国 (121人)	22.3% (27人)	18.2% (22人)	14.0% (17人)	14.0% (17人)	5.8% (7人)	6.6% (8人)	5.8% (7人)	3.3% (4人)	9.1% (11人)	2.1% (4人)
国際イベント非開催国 (187人)	25.1% (47人)	21.9% (41人)	14.4% (27人)	9.1% (17人)	8.6% (16人)	7.5% (14人)	4.3% (8人)	3.2% (6人)	3.7% (7人)	0.8% (1人)

※国際イベント開催国(内訳): アメリカ、イギリス、中国、オーストラリア、ブラジル(1996年以降の開催国・開催予定国)

Q19:2020年に東京で国際的なスポーツの祭典が開催されます。
過去にそのスポーツの祭典が開催された3都市(アテネ、北京、ロンドン)では、
受動喫煙を防止する条例が定められましたが、東京でも条例が必要だと思いますか？
※受動喫煙とは他人の吸ったタバコの煙を周囲の人が吸ってしまうこと。【単一回答】
n= 400(全回答者)



※国際イベント開催国(内訳):アメリカ、イギリス、中国、オーストラリア、ブラジル(1996年以降の開催国・開催予定国)